

# ОПЕРАТИВНЫЕ ДАННЫЕ ПО ЛЕНИНГРАДСКОЙ ОБЛАСТИ

АПРЕЛЬ 2022 г. В % К ПРЕДЫДУЩЕМУ МЕСЯЦУ

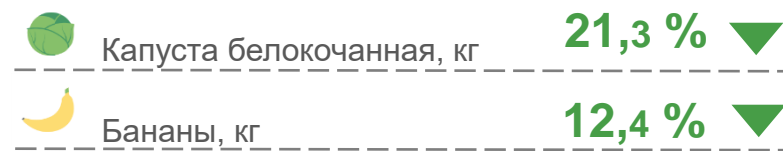
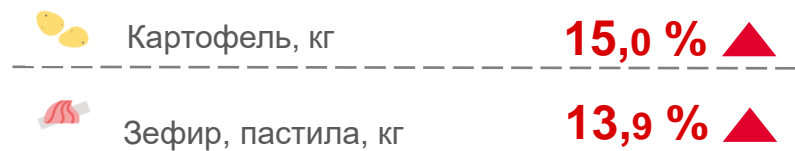


## ИНДЕКСЫ ПОТРЕБИТЕЛЬСКИХ ЦЕН

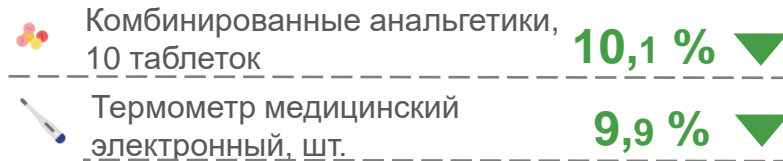
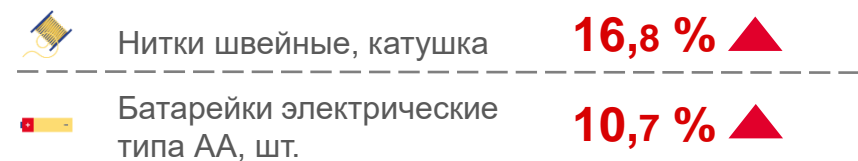


## ИЗМЕНЕНИЕ СРЕДНИХ ПОТРЕБИТЕЛЬСКИХ ЦЕН

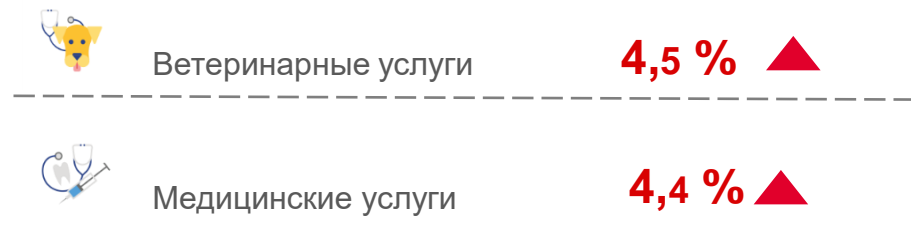
### Продовольственные товары



### Непродовольственные товары



### Услуги



▲ Наибольший рост

▼ Наибольшее снижение